

RESUM DE DADES DE L'INFORME ESTADÍSTIC
“LA POBLACIÓ ESTRANGERA A L'ALT EMPORDÀ 2017”

Observatori Social de l'Alt Empordà
Figueres, 5 de novembre de 2017



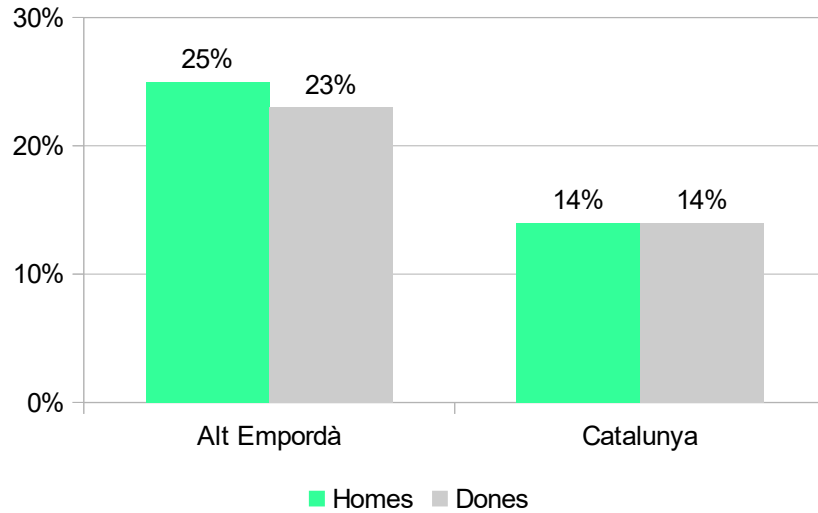
**CONSELL COMARCAL
DE L'ALT EMPORDÀ**



1) Taxa de població estrangera de l'Alt Empordà 2017

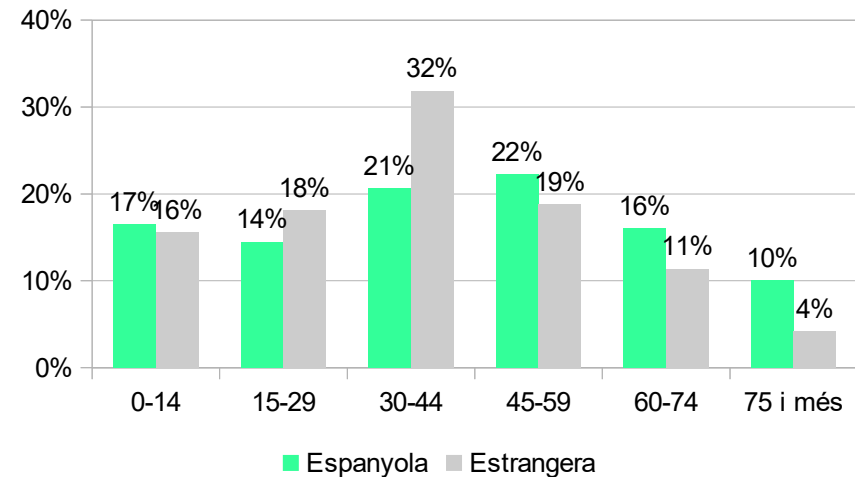
24,0% (Homes 27%; Dones 25%)

Taxa de població estrangera per sexe (en %)



Font: Idescat (2017)

Població resident a l'Alt Empordà per nacionalitat i grup d'edat (en %)



Font: Idescat (2016)

134 nacionalitats residents

Font: Idescat (2017)

205 llengües parlades

Font: Estimació a partir del nombre de llengües parlades a Catalunya.
Secretaria d'Igualtat, Migracions i Ciutadania (2016)

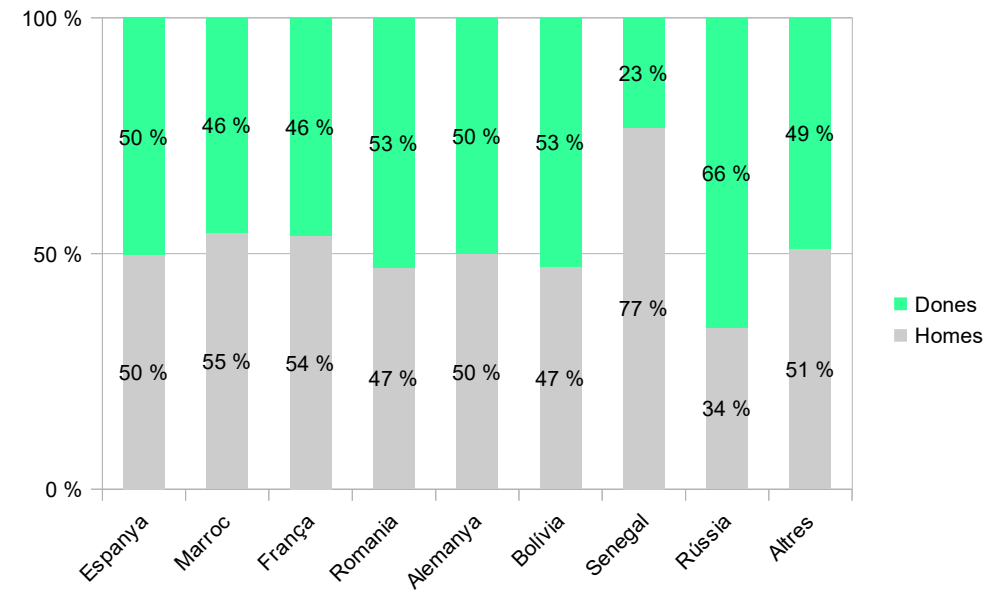
2) Principals nacionalitats residents a l'Alt Empordà 2017

Població resident a l'Alt Empordà per nacionalitat (en %)

	Població	% població
Espanyola	105.509	74%
Marroquina	10.789	8%
Francesa	4.867	3%
Romanesa	2.794	2%
Alemanya	1.671	1%
Boliviana	1.285	1%
Senegalesa	1.1130	1%
Russa	979	1%
Altres	10.681	9%
Total	139.705	100%

Font: Idescat (2017)

Població resident a l'Alt Empordà per nacionalitat i sexe (en %)

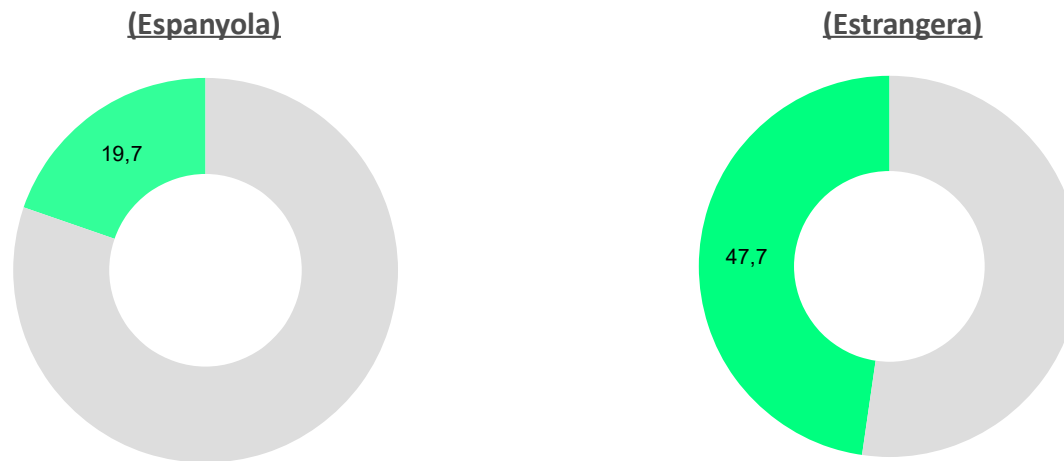


Font: Idescat (2017)

3) Taxa de risc de pobresa i exclusió social 2017 (darrera dada disponible)

Taxa AROPE Catalunya: 23,8%

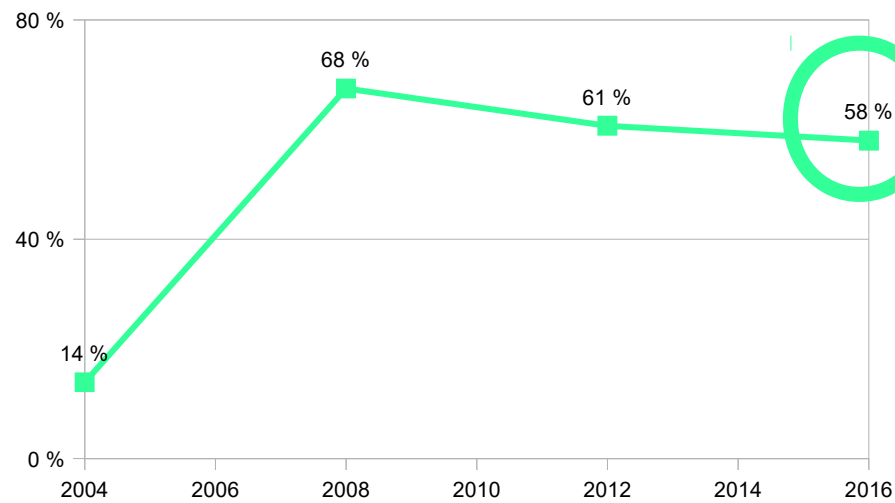
Taxa de risc de pobresa o exclusió social per nacionalitat a Catalunya 2017 (en %)



Font: Idescat (2017)

3) Immigració econòmica i mercat de treball (1)

Taxa d'immigració econòmica de l'Alt Empordà 2004-2016

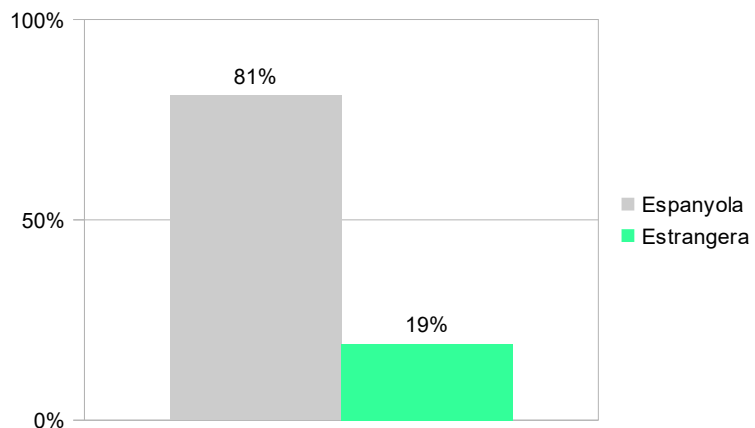


Homes	59,6%
Dones	56,3%

Font: Elaboració pròpia a partir de dades d'Idescat (2016)

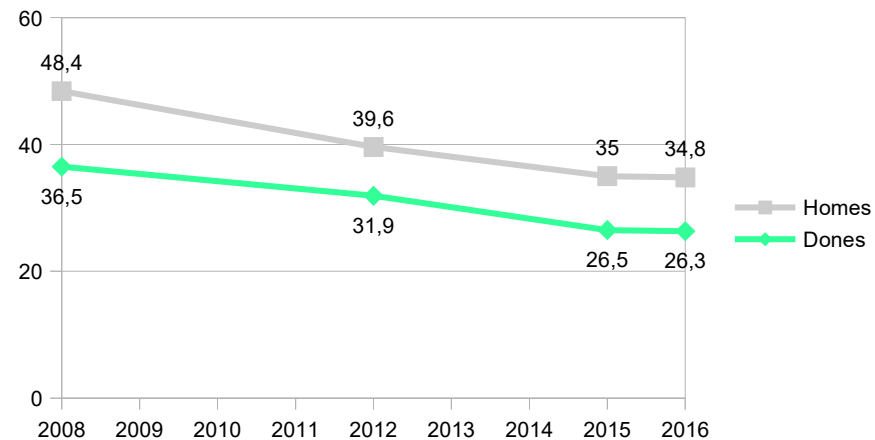
(1) La immigració té un caràcter econòmic quan té com a motivació principal millorar les expectatives economico-laborals de les persones que decideixen deixar el seu país d'origen

Població ocupada per nacionalitat a l'Alt Empordà 2016 (en %)



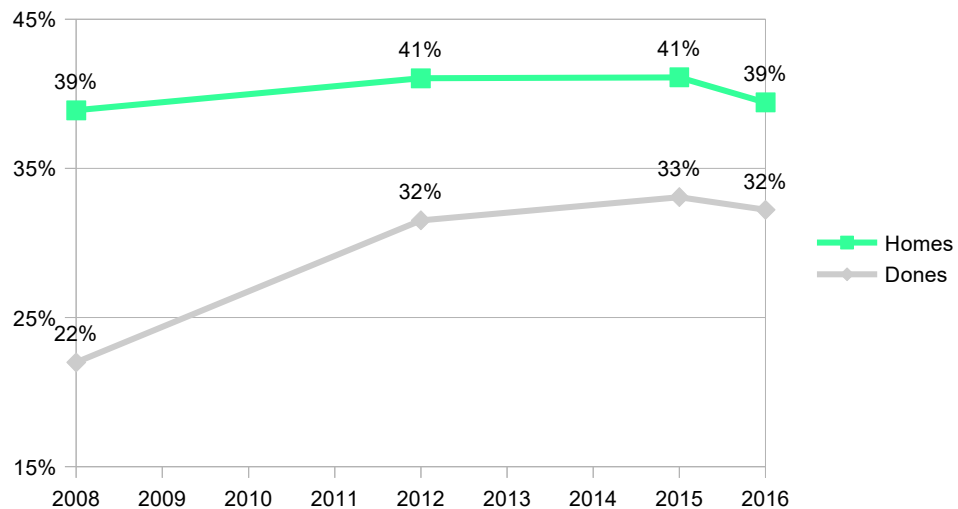
Font: Xifra a partir de dades de l'Enquesta de Població Activa (2016)

Percentatge de noves contractacions de persones amb nacionalitat estrangera a l'Alt Empordà 2016 (en %)



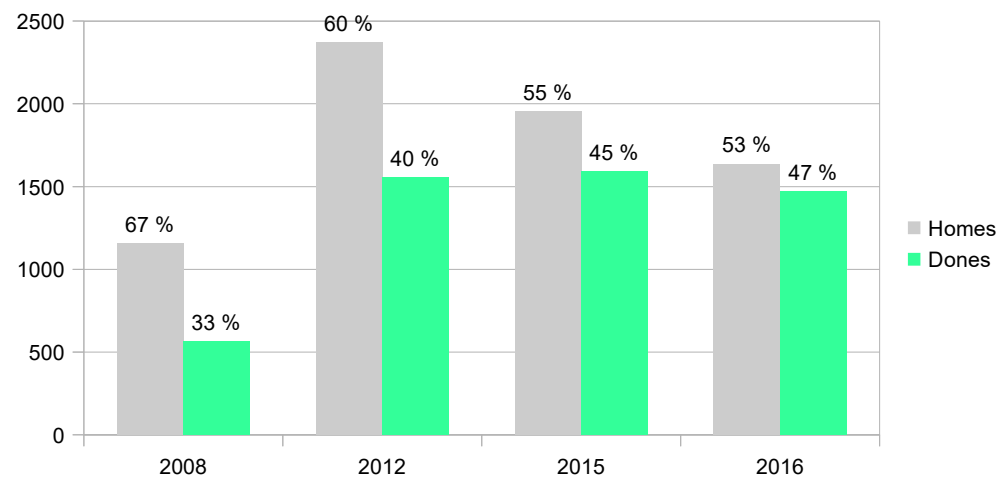
Font: Xifra

Taxa de població aturada amb nacionalitat estrangera per sexe l'Alt Empordà 2016 (en%)



Font: Xifra a partir de dades de l'Enquesta de Població Activa (2016)

Població amb nacionalitat estrangera aturada per sexe l'Alt Empordà 2016 (en%)



Font: Xifra a partir de dades de l'Enquesta de Població Activa (2016)

4) Atenció social

2017

**10.208 persones ateses pels
Serveis bàsics d'Atenció Social**

Taxa de població atesa 10,9%

Població atesa pels Serveis Socials Bàsics de l'Alt Empordà per nacionalitat 2017 (en %)

	% població
Espanyola	63%
Nord Àfrica	20%
UE	6%
Amèrica Llatina	5%
Resta Europa	3%
Resta Àfrica	3%

Font: Memòria de l'Àrea de Benestar del Consell Comarcal de l'Alt Empordà (2017)