

# Taula per a la Inclusió i la Cohesió social de l'Alt Empordà

## Informe social 2013

Núm. 3

Any 2013



# Taula per a la Inclusió i la Cohesió social de l'Alt Empordà

## Informe social 2013

### Índex

	Pàg.
PRESENTACIÓ	3
APUNTS METODOLÒGICS	4
L'INFORME EN UN MINUT	5
RESUM D'INDICADORS SOCIOECONÒMICS	6
LES PERSONES ATESES A LA COMARCA	8
EL SECTOR SOCIAL EN XIFRES	10
ÀMBIT ECONÒMIC	11
ÀMBIT RESIDENCIAL	12
ÀMBIT FORMATIU	13
ÀMBIT LABORAL	14
ÀMBIT SOCIO-SANITARI	15
ÀMBITS RELACIONAL I POLÍTIC-CIUTADÀ	16

# PRESENTACIÓ

La Taula per la Inclusió i la Cohesió social de l'Alt Empordà es va començar a reunir l'any 2010 i es va constituir formalment l'11 de desembre de l'any 2012 com a Consell Supramunicipal de Serveis Socials, òrgan col·legiat de participació comunitària amb funcions d'assessorament, consulta, proposta i participació en matèria de serveis socials en l'àmbit territorial de la comarca. Formen part de la Taula una vintena d'entitats que treballen en diferents àmbits de la inclusió social a la comarca:

- > Associació d'ajuda als Malalts d'Alzheimer (AMA)
- > Associació Catalana de Recursos Assistencials (ACRA)
- > Associació Comunitària Anti-Sida (ACAS Alt Empordà)
- > Associació de Famílies Acolloïdores
- > Associació ONA. Associació de familiars i tutors de discapacitats intel·lectuals de l'Alt Empordà
- > Associació El Tamariu
- > Associació de Serveis Intergrals de futur (ASIF)
- > Associació Tramuntanets
- > Càritas Interparroquial Figueres
- > Càritas Parroquial de Castelló d'Empúries
- > Corfi
- > Consell Consultiu de la Gent Gran de l'Alt Empordà
- > Creu Roja Figueres
- > Fundació privada Sant Vicenç de Paül (KSAMEU)
- > Fundació privada Altem
- > Fundació per a la Promoció dels Oficis
- > Fundació Roses Contra el Càncer
- > Fundació Salut Empordà
- > Fundació Tutelar de l'Empordà
- > Grup IRIS
- > ONG Tallers
- > Xarxa de Convivència de Roses

Un dels objectius que inicialment es va fixar la Taula era el d'afavorir un major coneixement de la realitat social de la comarca, tot compartint informacions i visions entre les entitats i amb l'administració. Per aquest motiu, la Taula va acordar elaborar periòdicament una sèrie d'informes socials, que recollissin indicadors de context sobre la realitat social de la comarca i indicadors d'activitat, tant d'entitats com de l'administració comarcal, per copsar la realitat social i la seva evolució.

Aquest tercer Informe Social de la Taula, que aporta dades agregades de l'any 2013, compta amb la informació facilitada pel Consell Comarcal i per 10 entitats de la Taula. A totes elles, volem agrair el seu esforç que ens permet conèixer millor la realitat social i planificar més eficientment els serveis i recursos per a la inclusió social a la nostra comarca.

# METODOLOGIA

Aquest informe ofereix una fotografia de la realitat social de la comarca l'any 2013, a partir de la posada en comú de les dades recollides per les entitats de la Taula per a la Inclusió i la Cohesió Social de l'Alt Empordà i el Consell Comarcal.

El procés de treball conjunt amb les entitats ha posat de manifest la necessitat de posar en marxa un camí cap a l'harmonització d'indicadors que tot just s'inicia i que caldrà millorar en el futur. En aquest sentit, cal ressaltar l'existència de diferents mètodes de comptabilització de l'activitat de les entitats i de la pròpia administració i la dificultat, en alguns casos, d'accedir a les dades de l'any 2013, el que ha condicionat la possibilitat d'obtenir una fotografia el més ajustada possible a la realitat.

D'altra banda, d'acord amb el Pla d'Igualtat del Consell Comarcal de l'Alt Empordà, totes les dades es recullen per sexe, excepte en el cas de Càritas Parroquial de Figueres i ACRA, que només han pogut facilitar les dades agregades per ambdós sexes.

Pel que fa a les dades dels diferents serveis de l'Àrea de Benestar del Consell Comarcal que consten en aquest informe, s'ha de precisar que aquestes fan referència a l'activitat en tots els municipis de la comarca, exceptuant el municipi de Figueres que disposa de serveis propis en aquest àmbit.

L'Informe Social té l'estructura següent: en primer lloc, presenta els principals resultats de l'informe en un format breu, en segon lloc, ofereix un resum dels principals indicadors socioeconòmics a l'Alt Empordà per a l'any 2013. En tercer lloc, facilita les dades generals d'activitat i recursos humans de les entitats que formen part de la Taula i el Consell Comarcal que estan destinats a promoure la inclusió social a la comarca. A continuació es desenvolupa la part central de l'informe, en què es presenten les dades proporcionades pels indicadors de context i les aportades per les entitats i el Consell Comarcal per a cadascun dels àmbits d'inclusió social.

# L'INFORME EN UN MINUT

- ✓ L'any 2013 s'han comptabilitzat 25.794 persones ateses amb situació de risc a la comarca, sumant l'activitat de les 10 entitats de la Taula que han facilitat les seves dades i del Consell Comarcal. Es constata una estabilització de les dades d'atenció respecte l'any anterior.
- ✓ Per gènere, tot i que no totes les entitats han aportat aquesta dada, s'identifica gairebé un equilibri en les atencions entre sexes: 53% dones, 47% homes., dada que no ha variat significativament respecte l'any passat.
- ✓ En canvi, entre el personal que treballa per a la inclusió social a la comarca, les dones són clarament majoritàries, essent més del 85% entre el personal d'entitats i administració i el 60% entre el voluntariat.
- ✓ Respecte a les problemàtiques detectades entre la població més vulnerable, cal destacar l'augment de les problemàtiques de caràcter econòmic, en concret per fer front a les diferents despeses familiars i als deutes contrets. Les problemàtiques formatives i laborals també tenen un pes significatiu entre les persones ateses. Totes tres problemàtiques estan directament relacionades amb els efectes de la crisi econòmica.
- ✓ L'atur enregistrat a la comarca afecta especialment al col·lectiu de població jove (16-29 anys) que representa un 16,6% del total d'aturats. Les persones entre 45 i 60 anys són un 35,3% del conjunt d'aturats. L'any 2013 es varen generar 33.811 nous contractes a l'Alt Empordà, dada encara llunyana de la que s'enregistrava abans de l'any 2008.
- ✓ La crisi no només té un impacte en termes d'atur, sinó que també està empitjorant les condicions de treball de la població de la comarca en molts sectors, fent créixer la subocupació, incrementant la precarietat laboral i reforçant les desigualtats de gènere.
- ✓ La manca d'ingressos econòmics i la dificultat de disposar d'un habitatge digne afecten la salut i la xarxa de relació social de les persones en situació més vulnerable.
- ✓ Les zones més envellides de la comarca es troben als municipis de la vessant sud de l'Albera i les Salines, que majoritàriament presenten taxes d'envelliment superiors al 20%.
- ✓ Les dificultats d'organització de la cura familiar i la poca disponibilitat de temps lliure per dedicar a les xarxes d'amistat, veïnals i socials, són qüestions importants en l'àmbit relacional i més evidents en les famílies monoparentals i monomarentals.
- ✓ Es constata com són majoritàriament les dones les encarregades de teixir les xarxes relacionals de suport mutu, siguin autòctones o d'origen estranger.
- ✓ En els darrers anys, també com a conseqüència de la crisi i l'increment de l'atur, augmenta el nombre de persones d'origen estranger que veuen perillar els seus drets de ciutadania, tot i que fa anys que resideixen a Catalunya i tenen residència legal.
- ✓ Les entitats de la Taula atenen persones en els set àmbits d'inclusió social: econòmic, laboral, formatiu, el socio sanitari, el residencial el relacional, i el polític-ciudadà. Destacar que 3 d'aquestes entitats atenen persones en tots els àmbits, 5 en tres àmbits i només 2 en un únic àmbit.

# RESUM D'INDICADORS SOCIOECONÒMICS. ANY 2013 (1)

Població empadronada a l'Alt Empordà	141.351
<i>Homes</i>	71.069 (50,3%)
<i>Dones</i>	70.282 (49,7%)
< 15 anys	23.028 (16,3%)
15-64 anys	94.102 (66,6%)
65-84 anys	20.268 (14,6%)
> 85 anys	3.593 (2,5%)
<i>Taxa de població estrangera</i>	27,7%
Índex d'envelliment (> 65 anys)	17,1%
<i>Homes</i>	15,5%
<i>Dones</i>	18,8%
Índex de sobreenvelliment (> 85 anys)	2,5%
<i>Homes</i>	1,73%
<i>Dones</i>	3,36%
Taxa de dependència > 65 anys	25,4%
Taxa de població jove (16-29 anys)	16,0%
<i>Homes</i>	16,1%
<i>Dones</i>	15,9%
Taxa bruta de natalitat	10,77 (1)
Taxa bruta de mortalitat	7,5 (1)
Renda familiar per capita	16,9 (2)

(1) Dades corresponents a l'any 2012. Tant per 1000

(2) Dades corresponents a l'any 2011. Milers d'euros

Font: IDESCAT

Indicadors laborals Alt Empordà	(%)
Taxa d'atur registrat	19,68% (1)
Atur registrat	10.684
<i>Homes</i>	5.667 (53%)
<i>Dones</i>	5017 (47%)
<i>Joves (16-29 anys)</i>	1.774 (16,6%)
16-19 anys	162 (1,5%)
20-24 anys	590 (5,5%)
25-29 anys	1.023 (9,6%)
30-34 anys	1.374 (12,9%)
35-39 anys	1.586 (14,8%)
40-44 anys	1.434 (13,4%)
45-49 anys	1.391 (13,0%)
50-54 anys	1.246 (11,7%)
55-59 anys	1.132 (10,6%)
> 60 anys	746 (7,0%)
Taxa d'atur de llarga durada	36,1% (1)
Contractació registrada	33.811
<i>Homes</i>	17.889 (52,9%)
<i>Dones</i>	15.922 (47,1%)
Afiliació a la seguretat social	48.670

(1) Dades corresponents al mes de desembre de 2013

Font: IDESCAT, Xifra i Observatori d'Empresa i Ocupació

## RESUM D'INDICADORS SOCIOECONÒMICS. ANY 2013 (2)

Indicadors exclusió social Alt Empordà	(%)
Taxa de risc de pobresa	20,1% (1)
<i>Homes</i>	19,5% (1)
<i>Dones</i>	20,6% (1)
Composició de la població en risc	
<i>&lt; 16 anys</i>	24,6% (1)
<i>16-64 anys</i>	66,9% (1)
<i>&gt; 65 anys</i>	8,5% (1)
Població atesa pels serveis socials a la comarca	10.448
<i>Homes</i>	4.699 (45%)
<i>Dones</i>	5.749 (55%)
Taxa de població atesa pels serveis socials a la comarca	10,85% (2)
Expedient de la Renda Mínima d'Inserció treballats	462
Persones beneficiàries d'ajuts d'urgència social	2.446
<i>Homes</i>	1.152 (47,1%)
<i>Dones</i>	1.294 (52,9%)
Taxa de persones beneficiàries d'ajuts d'urgència social (2)	1,73%

(1) Dades corresponents a l'any 2012 per al conjunt de Catalunya. Tant per 1000

Font: IDESCAT i Memòria de l'Àrea de Benestar social del CCAE 2013.

(2) Taxes calculades a partir del total de la població de la comarca exceptuant la resident a Figueres, que compta amb serveis socials propis.

Indicadors exclusió social Alt Empordà	(%)
Problemàtiques ateses pels serveis socials Alt Empordà	
<i>Habitatge</i>	5,62%
<i>Econòmiques</i>	28,46%
<i>Laborals</i>	17,15%
<i>Salut</i>	16,24%
<i>Discapacitats</i>	6,93%
<i>Aprenentatge</i>	4,02%
<i>Maltractaments</i>	6,80%
<i>Mancances socials</i>	13,15%
<i>Altres</i>	1,63%

# LES PERSONES ATESES A LA COMARCA (1)

## DESTAQUEM

### 15.346 persones ateses per les entitats l'any 2013

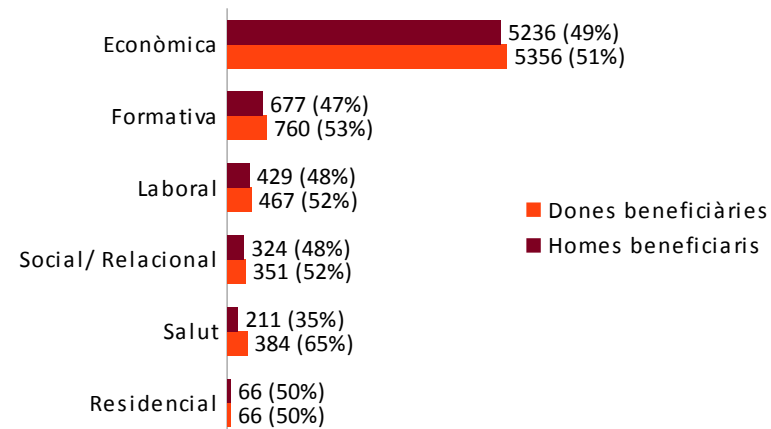
- ✓ De les dades proporcionades per 10 entitats de la Taula es desprèn que al llarg de l'any 2013 es van atendre un total de 15.346 persones a la comarca, un 10,5% més respecte l'any anterior. Per àmbits d'inclusió social, la majoria de persones beneficiàries dels serveis i recursos prestats per les entitats van ser ateses en l'àmbit de les necessitats econòmiques bàsiques.
- ✓ En termes generals s'observa una distribució molt semblant entre el nombre d'homes i dones atesos pel conjunt d'àmbits d'inclusió, a excepció de les persones ateses amb problemàtiques relacionades amb la salut, en què un 65% de les persones ateses han estat dones i el 35% restant homes.
- ✓ Metodològicament s'ha de tenir en compte que l'entitat amb més persones ateses (77%), Càritas Interparroquial de Figueres, no comptabilitza persones ateses per sexe, per tant aquesta dada és estimada.

**Taula 1: Percentatge de persones ateses per les entitats per sexe**

Entitat	% persones ateses	% homes atesos	% dones ateses
Càritas Interparroquial Figueres	76,8%	-	-
Creu Roja Figueres	15,1%	44,1%	55,9%
ACRA	2,6%	69,7%	30,3%
ONG Tallers	1,6%	53,6%	46,4%
ACAS Alt Empordà	1,5%	39,8%	60,2%
Fundació Roses Contra el Càncer	1,1%	35,3%	64,7%
AMA	0,4%	35,8%	64,7%
Ksameu	0,4%	40,6%	59,4%
ASIF	0,2%	7,9%	92,1%
Fundació Tutelar	0,2%	54,3%	45,7%

Font: Entitats de la Taula Inclusió

**Gràfic 1: Persones ateses per àmbits d'inclusió social per les entitats (%)**





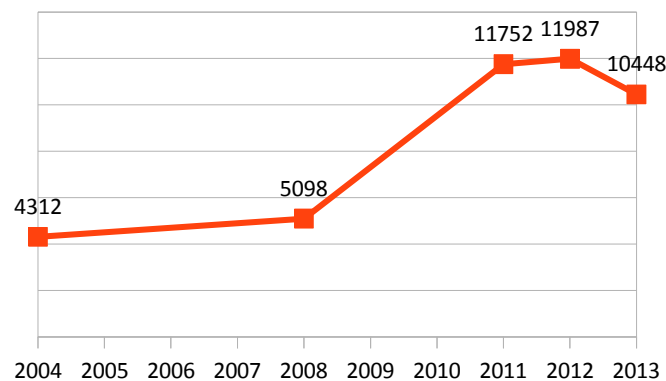
# LES PERSONES ATESES A LA COMARCA (2)

## DESTAQUEM

### 10.448 persones ateses per l'àrea de Benestar Social del Consell Comarcal l'any 2013

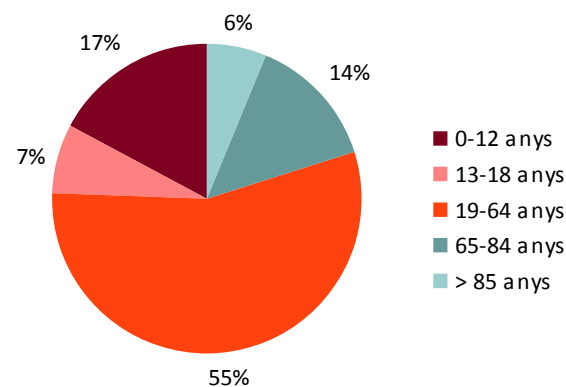
- ✓ L'Àrea de Benestar Social del CCAE va atendre l'any 2013 un total de 10.448 persones, de les quals amb un tendència semblant a l'any anterior un 55% eren dones i el 45% restant homes. Si bé el creixement de persones ateses va ser molt accentuat en el període 2008-2010, a partir de 2011 s'inicià un estancament, que culminà l'any 2013 amb una davallada de les persones ateses respecte l'any anterior. Aquest fet s'ha degut principalment a l'estancament de noves atencions, que va ser especialment significatiu entre els anys 2008 i 2011 com a conseqüència de la crisi econòmica. No obstant, a nivell qualitatiu s'ha observat una evolució dels casos cap a situacions en què les condicions de vida de les persones ateses són més extremes.
- ✓ L'Àrea Bàsica de Serveis Socials del Consell Comarcal va atendre el 10,85 % de la població de 67 municipis (96.228 habitants) que hi ha a la comarca, sense comptar el municipi de Figueres que compta amb serveis propis. L'any 2004 aquesta xifra era del 5,73%.
- ✓ Un 55% de la població atesa tenia entre 19 i 64 anys, mentre que la població major de 65 anys atesa representava una cinquena part del total.
- ✓ Pel que fa a la nacionalitat de la població atesa, cal indicar que la proporció de persones de nacionalitat espanyola i d'origen estranger és molt similar a la realitat demogràfica de la comarca.

Gràfic 2: Evolució de la població atesa

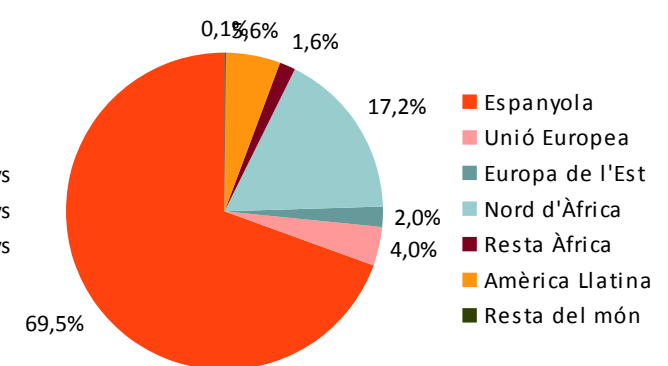


Font: Memòria de l'Àrea de Benestar del CCAE 2013

Gràfic 3: Població atesa per grup d'edat



Gràfic 4: Població atesa per nacionalitat



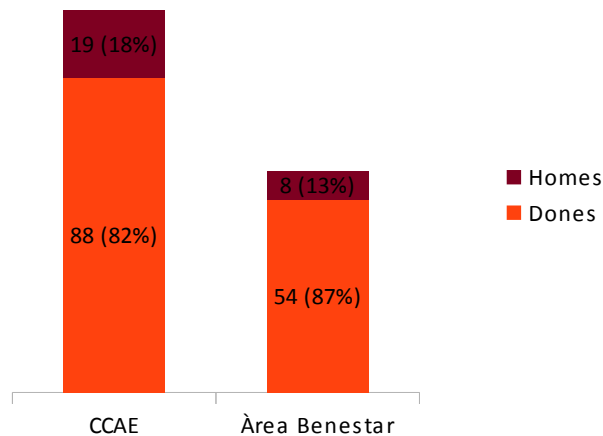
# EL SECTOR SOCIAL EN XIFRES

## DESTAQUEM

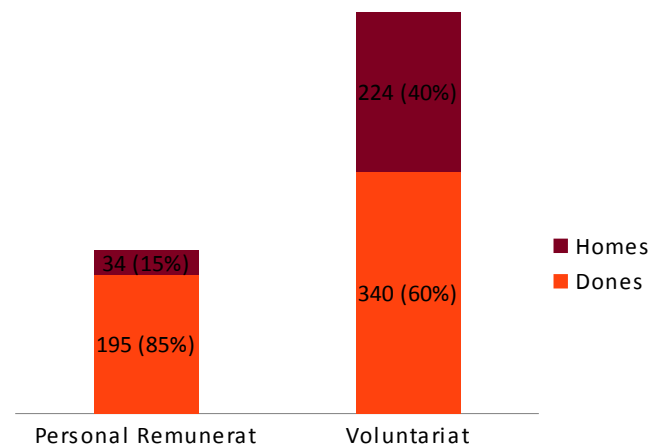
### 790 persones estan implicades en projectes per a la inclusió social a la comarca

- ✓ Una vintena d'entitats de diferents àmbits de la comarca formen part de la Taula per a la Inclusió i la Cohesió Social a l'Alt Empordà. A partir de les dades facilitades per 10 entitats, es constata que aquest és un sector professional altament feminitzat, en que un 85% de les 229 persones contractades són dones.
- ✓ Pel que fa al voluntariat, l'any 2013 de les 564 persones voluntàries un 60% eren dones, mentre que el 40% restant eren homes.
- ✓ El personal del Consell Comarcal de l'Alt Empordà també està altament feminitzat, essent les dones el 82% del total de la plantilla, mentre que en l'Àrea de Benestar les dones representen el 87% del total del personal.

**Gràfic 5: Personal del Consell Comarcal i de l'Àrea de Benestar social (2013) (1)**



**Gràfic 6: Personal remunerat i voluntaris de les entitats per sexe (2013)**



Font: Àrea de Recursos Humans del CCAE i entitats de la Taula per a la Inclusió social.

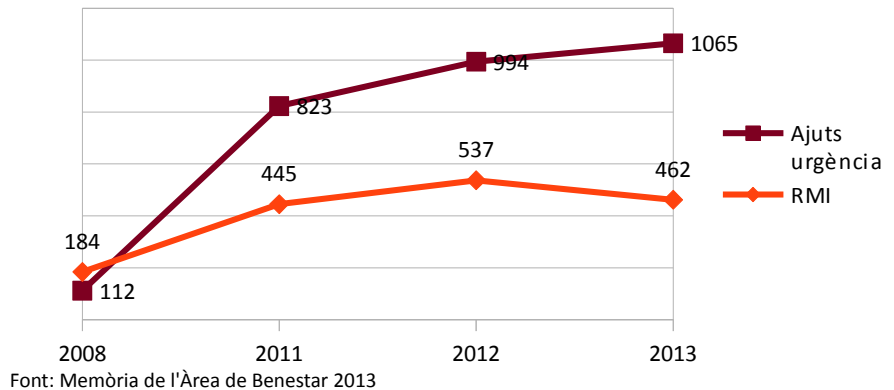
(1) Entre els/les professionals de l'Àrea de Benestar també s'han comptabilitzat els treballadors de serveis socials dels municipis de Roses i L'Escala

# ÀMBIT ECONÒMIC


## Destaquem

- ✓ Les dificultats econòmiques de les famílies provocades per la manca de treball, la precarietat laboral, les pensions reduïdes, els desnonaments i les dificultats d'accés a ajudes socials continuen sent les principals dificultats per a les famílies amb problemàtiques econòmiques.
- ✓ Aquesta realitat es veu intensificada pels dèficits en la gestió econòmica de les famílies, que provoquen problemes en la manutenció i la cobertura de necessitats bàsiques.
- ✓ En el període 2008-2013 s'ha produït una evolució creixent del nombre d'ajuts d'urgència concedits pel Consell Comarcal, així com del nombre de persones que se'n beneficien. L'any 2013 el nombre de beneficiaris ha augmentat un 7% en relació a l'any anterior. Aquest creixement s'explica per l'increment del pressupost destinat al programa a través de la convocatòria "Salut i Crisi" de DipSalut (Diputació de Girona).
- ✓ El pressupost destinat a ajuts d'urgència l'any 2013 s'ha destinat principalment a despeses derivades del pagament de l'habitatge i els subministraments de la llar (46% del pressupost), a l'accés a productes de primera necessitat (34%), i en menor mesura a despeses en l'àmbit de la salut (9%), transport (4%) i altres (1%). Destacar que gairebé un 7% d'aquests ajuts es destinen a cobrir necessitats bàsiques de menors en risc d'exclusió.
- ✓ Hi ha 6 entitats que han atès persones amb problemàtiques econòmiques l'any 2013 (10.592 persones): ASIF, Càritas Interparroquial de Figueres, Creu Roja de Figueres i la Fundació Roses Contra el Càncer, Ksameu i l'ONG Tallers.

## INDICADOR DE CONTEXT. Evolució de les ajudes d'urgència social i dels expedients RMI tramitats pels serveis socials bàsics



## 6 ENTITATS de la Taula Inclusió varen atendre persones amb necessitats econòmiques i bàsiques l'any 2013



## PROBLEMÀTIQUES detectades pel Consell Comarcal (2013)

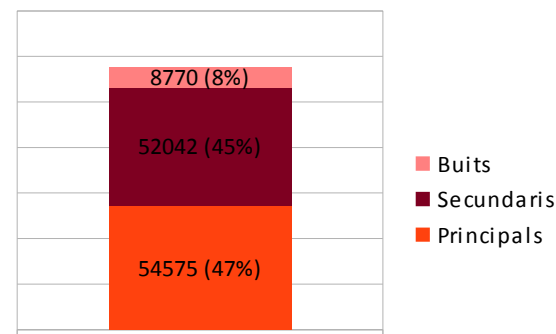
- ✓ Entre les problemàtiques detectades en les persones usuàries de serveis socials bàsics d'atenció social, les de caràcter econòmic han representat un 28,5% del total, dada que s'ha mantingut estable respecte a la de l'any anterior.

# ÀMBIT RESIDENCIAL

## Destaquem


- ✓ Segons dades de l'any 2011 dels 115.387 habitatges que hi havia a la comarca, el 53% del parc d'habitatges de la comarca no està destinat a l'ús principal, fet que indica la importància del sector turístic i de segona residència en l'estructura econòmica i de l'impacte d'aquest sobre el mercat de l'habitatge altempordanès.
- ✓ Segons dades de l'Enquesta de Població i Habitatge feta per l'INE l'any 2011, a l'Alt Empordà hi havia 8.770 habitatges buits.
- ✓ Els Serveis bàsics d'atenció social primària han detectat l'any 2013 que en les famílies persisteixen dificultats específiques per accedir a un habitatge, fer front als pagaments mensuals de l'habitatge de compra o de lloguer o per fer front a les despeses derivades del manteniment de l'habitatge.
- ✓ Aquestes situacions afavoreixen l'aparició de problemàtiques familiars, de salut i de relació que posen en situació de màxima fragilitat social segments de la població vulnerables com són els infants, la gent gran o les famílies monomarentals.
- ✓ Als municipis d'interior, hi ha habitatges aïllats del nucli urbà, que comporten situacions d'aïllament físic a les quals s'hi afegeixen barreres arquitectòniques i dificultats de mobilitat. Als municipis de la costa, hi ha habitatges que no compleixen les condicions mínimes d'habitabilitat i habitatges en molt bones condicions, però amb elevats preus, en el mercat de lloguer d'estiu.
- ✓ Durant l'any 2013 4 entitats de la Taula han atès persones amb problemàtiques residencials, ASIF, Creu Roja de Figueres, l'ONG Tallers i la Fundació Roses Contra el Càncer.

## INDICADOR DE CONTEXT. Habitatges a l'Alt Empordà segons tipus (2011)



Font: Enquesta de Població i Habitatge, INE (2011)

## 4 ENTITATS de la Taula Inclusió varen atendre persones amb problemàtiques en l'àmbit residencial l'any 2013



Font: Entitats de la Taula Inclusió

## PROBLEMÀTIQUES detectades pel Consell Comarcal (2013)

- ✓ Un 5,6% de les problemàtiques detectades pels serveis socials d'atenció primària eren en l'àmbit residencial, dada estable respecte l'any anterior.
- ✓ El Servei d'habitatge social, que compta amb 3 habitatges, va atendre 24 usuaris, que s'hi van estar una mitjana de 83,4 dies.

# ÀMBIT FORMATIU

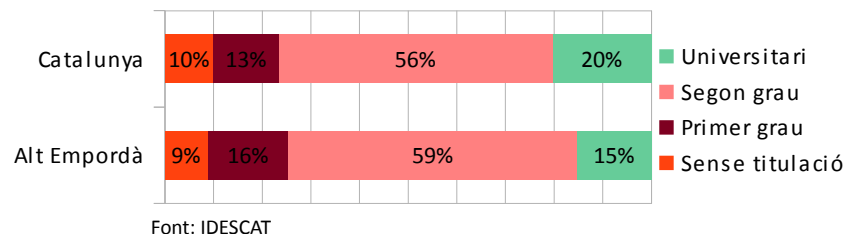
## Destaquem

- ✓ Durant el període 2001-2010 es produeix un increment de la població escolaritzada a la comarca, que passa de 15.634 alumnes el curs 2001-02 als 21.425 del curs 2009-10, motivat per l'augment de la població en edat escolar a totes les etapes formatives.
- ✓ Segons dades de l'any 2011 la població altempordanesa enregistra un percentatge superior de persones amb estudis de primer i de segon grau, i per contra compta amb menys població amb estudis universitaris, en relació al conjunt de Catalunya.
- ✓ La taxa d'abandonament prematur dels estudis a Catalunya l'any 2012 va ser del 24%<sup>1</sup>. Segons dades de l'IDESCAT Les taxes d'escolarització específiques a l'Alt Empordà són significativament més baixes que per al conjunt de Catalunya. L'any 2012 la taxa d'escolarització als 16 anys era del 81% a la comarca mentre que a la resta del país es situava al 89%. L'escolarització als 17 anys se situa al 73% a l'Alt Empordà i al 82% a Catalunya.
- ✓ Pel que fa a la formació de persones adultes, l'any 2012 un 8,8% de la població catalana entre 25-64 anys va participar en cursos de formació per adults. Entre els homes aquesta xifra es va situar al 7,6% i entre les dones en el 10,1%<sup>2</sup>.
- ✓ Vuit entitats de la Taula van treballar durant el 2013 amb població amb problemàtiques en l'àmbit formatiu: ACAS Alt Empordà, ASIF, Càritas Interparroquial de Figueres, Creu Roja de Figueres, Fundació Roses Contra el Càncer, Fundació Tutelar, Ksameu i l'ONG Tallers.

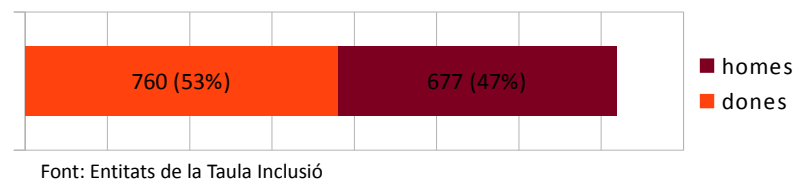
<sup>1</sup> Taxa Abandonament Prematur dels Estudis: persones entre 18 i 24 anys que han assolit com a màxim l'ESO i no continuen estudis posteriors.

<sup>2</sup> Departament Ensenyament (2013). Sistema d'indicadors d'Ensenyament de Catalunya. Barcelona: Generalitat de Catalunya

## INDICADOR DE CONTEXT. Població > 16 anys segons nivell d'instrucció a l'Alt Empordà i Catalunya en % (2011)



## 8 ENTITATS de la Taula Inclusió varen atendre persones amb problemàtiques en l'àmbit formatiu l'any 2013



## PROBLEMÀTIQUES detectades pel Consell Comarcal (2013)

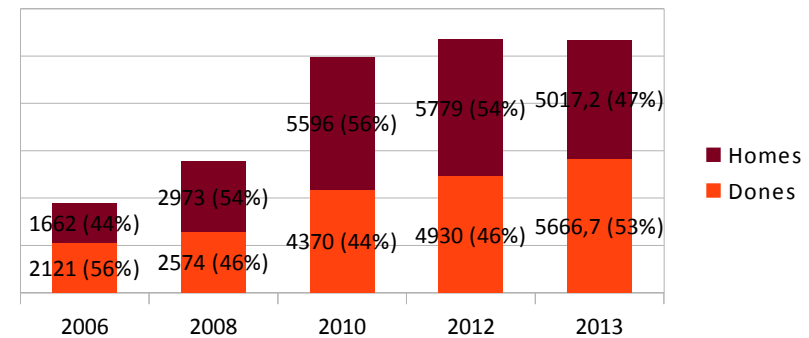
- ✓ Un 4% de les problemàtiques detectades pels serveis socials d'atenció primària van ser en l'àmbit de l'aprenentatge, dada estable respecte l'any anterior.
- ✓ El CCAE va dur a terme projectes Preventius diürns en 3 municipis, per tal d'afavorir la inclusió socioeducativa d'infants de 6-12 anys. Hi varen participar 80 infants, gairebé el doble que l'any anterior.
- ✓ El Pla de Ciutadania i immigració va organitzar 5 tallers formatius en àmbits diversos amb l'objectiu d'intervenir sobre mancances socials i formatives de la població d'origen immigrant.

# ÀMBIT LABORAL

## Destaquem


- ✓ La crisi no només té un impacte en termes d'atur, tal i com mostra l'indicador de context, sinó que provoca un empitjorament de les condicions de treball, fent créixer la subocupació i incrementant la precarietat laboral, fet que també reforça les desigualtats de gènere al mercat de treball.
- ✓ La taxa d'atur registrada el darrer mes de 2013 es situava en el 19,68% a l'Alt Empordà. Entre els aturats s'ha de destacar que gairebé un 16,6% eren joves.
- ✓ L'evolució de les dades de contractació enregistrada a la comarca també mostren com tot i que aquesta ha augmentat un 6% respecte l'any anterior, les 33.811 noves contractacions de l'any 2013, encara són lluny dels nivells de contractació previs a l'any 2008.
- ✓ Les condicions laborals més precàries repercuteixen en l'obtenció d'uns ingressos menors i tenen incidència directa en el ingressos futurs (prestacions d'atur i jubilació). A més, dificulten la conciliació per a dones soles o parelles biactives.
- ✓ La majoria dels llocs de treball requereixen poc nivell formatiu, per tant, la inserció laboral dels i les joves és molt precària i l'abandonament del sistema educatiu és prematur. Les dones amb major grau de formació, estan subocupades o cerquen ocupació fora de la comarca.
- ✓ ACAS Alt Empordà, ASIF, Càritas Interparroquial de Figueres, Creu Roja de Figueres, i la Fundació Roses Contra el Càncer atenen persones problemàtiques en aquest àmbit.

## INDICADOR DE CONTEXT. Evolució de l'atur enregistrat a l'Alt Empordà



Font: XIFRA

## 5 ENTITATS de la Taula Inclusió varen atendre persones amb problemàtiques en l'àmbit laboral l'any 2013



Font: Entitats de la Taula Inclusió

## PROBLEMÀTIQUES detectades pel Consell Comarcal (2013)

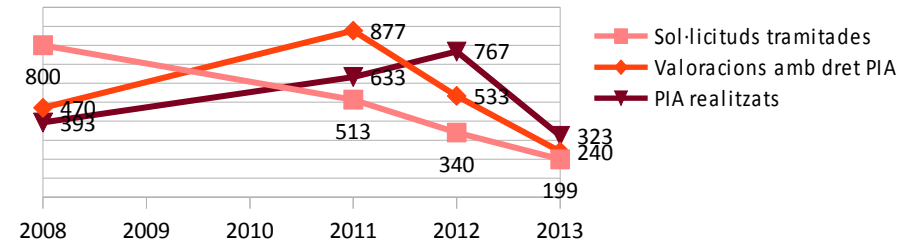
- ✓ Les problemàtiques de caràcter laboral detectades entre les persones usuàries de serveis socials bàsics d'atenció social, han representat un 17,2% del total.

# ÀMBIT SOCIO-SANITARI

## Destaquem


- ✓ La manca d'ingressos econòmics i la dificultat de disposar d'un habitatge digne afecten la salut i la xarxa de relació social de les persones en situació vulnerable.
- ✓ A la comarca es detecta una oferta reduïda de serveis a les persones i les famílies en l'àmbit social i sanitari (llars d'infants, ludoteques i espais per a les famílies, residències i centres de dia per a gent gran, espais de trobada per a persones cuidadores).
- ✓ Des de l'entrada en vigor de la Llei de la dependència s'observa una progressiva disminució de les sol·licituds, atès que durant els dos primers anys de vigència de la Llei (2006-2008) es varen registrar un gran volum de noves sol·licituds. Pel que fa al nombre de PIA realitzats, per primer cop s'ha observat una davallada d'aquests, segurament causada per la també baixada de valoracions amb dret a PIA i revisions de grau de dependència.
- ✓ Als PIA realitzats durant l'any 2013 s'hi varen adscriure un total de 310 recursos, dels quals el 53% foren prestacions econòmiques per a cuidadors no professionals.
- ✓ Del conjunt de recursos vinculats als PIA, un 70% van ser prestacions, i només un 17% serveis. El 13% restants eren recursos combinats, que incloïen alguna prestació econòmica i algun servei. Aquesta distribució s'ha mantingut estable des de l'entrada en vigor de la Llei de la Dependència.
- ✓ Set entitats de la Taula treballen en aquest àmbit: ACAS, AMA, ASIF, Creu Roja de Figueres, Fundació Roses contra el Càncer, Fundació Tutelar i Ksameu.

## INDICADOR DE CONTEXT. Evolució de les sol·licituds tramitades de la Llei de la Dependència a l'Alt Empordà



Font: Memòria de l'Àrea de Benestar 2013

## 7 ENTITATS de la Taula Inclusió varen atendre persones amb problemàtiques en l'àmbit de la salut l'any 2013



Font: Entitats de la Taula Inclusió

## PROBLEMÀTIQUES detectades pel Consell Comarcal (2013)

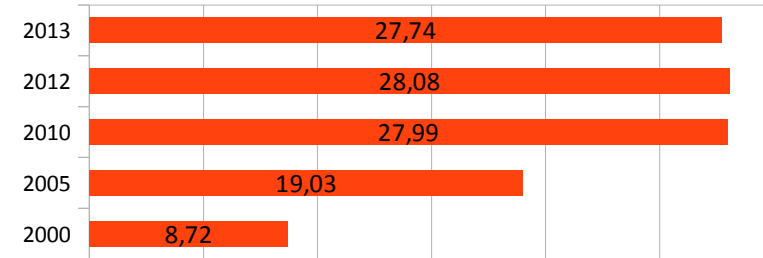
- ✓ Un 16,2% de les problemàtiques detectades pels serveis socials d'atenció primària van ser en l'àmbit de la salut, dada estable respecte l'any anterior.
- ✓ Es varen organitzar 69 tallers de memòria, en 39 municipis diferents, en els quals participaren 790 persones.
- ✓ El Servei de Teleassistència va atendre 844 llars de la comarca, un 25% més respecte l'any anterior.

# ÀMBITS RELACIONAL I POLÍTIC-CIUTADÀ

## Destaquem

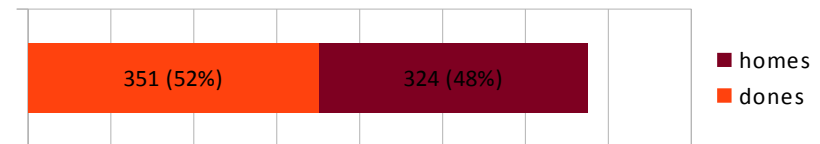
- ✓ Les dificultats d'organització de la cura familiar i la poca disponibilitat de temps lliure per dedicar a les xarxes d'amistat, veïnals i socials, són més evidents en les famílies monoparentals i monomarentals.
- ✓ En relació a les xarxes relacionals de les persones d'origen immigrant, els diversos col·lectius tenen establertes xarxes informals constituïdes sobretot per dones.
- ✓ En termes relatius l'any 2013 la població d'origen estranger que residia a l'Alt Empordà representava el 27,74 % del total de la població de la comarca, xifra que gairebé doblava el percentatge de població estrangera empadronada a Catalunya (15,3%).
- ✓ La immigració amb caràcter econòmic representa aproximadament un 60% del total de població nouvinguda.
- ✓ D'acord amb les dades de noves contractacions la població estrangera continua tenint una presència significativa en el mercat de treball de la comarca. Tanmateix des de l'any 2008 la proporció de població estrangera aturada ha crescut 5 punts percentuals, fins a situar-se en el 36,17% l'any 2013. Aquesta xifra és significativament superior a la taxa de població estrangera que resideix a la comarca de l'Alt Empordà, fet que indica una major afectació d'aquesta situació entre la població d'origen immigrant.
- ✓ Sis entitats de la Taula treballen amb població que té alguna problemàtica en aquest àmbit: ASIF, Càritas Interparroquial de Figueres, Creu Roja de Figueres Fundació Roses contra el Càncer, Fundació Tutelar i Ksameu.

## INDICADOR DE CONTEXT. Evolució de la taxa de població estrangera empadronada a l'Alt Empordà (%)



Font: Elaboració pròpia a partir de dades de l'IDESCAT

## 6 ENTITATS de la Taula Inclusió varen atendre persones amb problemàtiques en l'àmbit relacional l'any 2013



Font: Entitats de la Taula Inclusió

## PROBLEMÀTIQUES detectades pel Consell Comarcal (2013)

- ✓ L'Àrea de Benestar va dur a terme 5 accions de caràcter comunitari (tallers d'autonomia i inserció laboral per a persones d'origen immigrant) de les quals s'han beneficiat un total de 61 persones (16% homes i 84% dones)
- ✓ El Servei de consultoria i suport tècnic de l'àrea de Benestar va fer 53 assessorament a entitats.
- ✓ Un 13,2% de les atencions fetes pels serveis socials bàsics mostraven alguna situació de manca social.





Aquest informe ha estat elaborat per l'Equip tècnic d'Inclusió Social. Novembre de 2014